

## Indicateur de position programmé

### Description de l'article/illustrations du produit



### Description

#### Nota :

Les indicateurs de position électroniques offrent d'autres possibilités par rapport aux indicateurs de position mécaniques car ils indiquent l'angle et les pas spécifiques de la broche et enregistrent chaque étape de réglage de la broche.

\* Paramètres programmables librement à l'aide du logiciel de programmation K0411.09.

#### Données techniques :

- Affichage LCD avec 5 chiffres
- Hauteur des chiffres env. 8 mm
- Plage d'affichage de -19999 à 99999
- Diamètre alésage 14 H7 mm
- Température de travail -10 °C à +60 °C
- Température de stockage -30 °C à +80 °C
- Vitesse max. 600 Tr/min
- Pile bouton Lithium 3V, type CR2032. Durée de vie env. 2 ans
- Résistance aux vibrations selon DIN IEC 68-2-6 10 g / (5 ... 150 Hz), 20 g / (100 ... 2000 Hz)
- Résistance aux chocs selon DIN IEC 68-2-27 30 g / 15 ms
- CEM DIN EN 61000-4-2; DIN EN 61000-4-4
- Indice de protection IP 51

#### Propriétés :

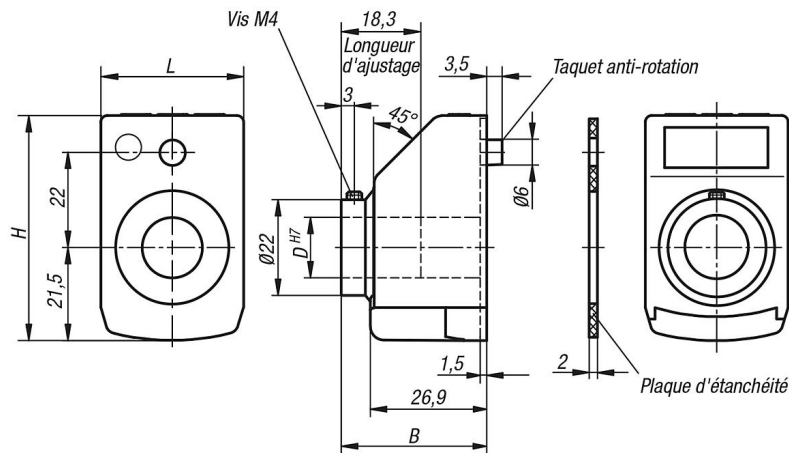
- Valeurs d'affichage et position de la virgule programmables librement
- Mode linéaire ou angulaire
- Touche de fonction pour position initiale
- Touche de fonction pour commuter entre la dimension absolue et la dimension incrémentale
- Programmation d'une valeur offset directement sur l'appareil
- Changement simple de la pile

#### Accessoires :




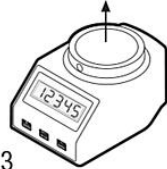





- Corps réducteur K0412
- Logiciel de programmation K0411.09

# Indicateur de position programmé

## Dessins



### Code de commande :

K0771. <input type="text"/>	<input type="text"/>	<input type="text"/>	<input type="text"/>	<input type="text"/>	<input type="text"/>
<b>Affichage après un tour :</b>  par ex. K0771.0200021120 Veuillez indiquer ici à quelle valeur l'affichage doit être effectué (en général, il s'agit du pas de broche).  <b>Important :</b> respectez la position de la virgule !  	<b>Position de la virgule :</b>  par ex. K0771.0200021120 Veuillez indiquer ici à quel endroit vous souhaitez avoir la virgule.  0 = 00000 1 = 0000,0 2 = 000,00 3 = 00,000  	<b>Position d'implantation :</b>  par ex. K0771.0200021120 1 = position d'implantation pour broche horizontale 3 = position d'implantation pour broche verticale   	<b>Sens de comptage :</b>  par ex. K0771.0200021120 1 = sens horaire (valeurs croissantes) 2 = sens antihoraire (valeurs croissantes)   	<b>Couleur :</b>  par ex. K0771.0200021120 1 = orange 2 = noir   	<b>Remise à zéro :</b>  par ex. K0771.0200021120 0 = directe 5 = retardée de 5 secondes    La remise à zéro peut être retardée de 5 secondes au moyen des paramètres afin d'éviter une remise à zéro par erreur.

### Aperçu des articles

Référence	Finition 1	Finition 2	B	D	H	L
K0771.	voir exemple de commande pour indicateur de position programmé	programmable	33,6	14	52	33

