

Indicateur de position non programmé

Description de l'article/illustrations du produit



Description

Nota :

Les indicateurs de position électroniques offrent d'autres possibilités par rapport aux indicateurs de position mécaniques car ils indiquent l'angle et les pas spécifiques de la broche et enregistrent chaque étape de réglage de la broche.

* Paramètres programmables librement à l'aide du logiciel de programmation K0411.09.

Données techniques :

- Affichage LCD avec 5 chiffres
- Hauteur des chiffres env. 8 mm
- Plage d'affichage de -19999 à 99999
- Diamètre alésage 14 H7 mm
- Température de travail -10 °C à +60 °C
- Température de stockage -30 °C à +80 °C
- Vitesse max. 600 Tr/min
- Pile bouton Lithium 3V, type CR2032. Durée de vie env. 2 ans
- Résistance aux vibrations selon DIN IEC 68-2-6 10 g / (5 ... 150 Hz), 20 g / (100 ... 2000 Hz)
- Résistance aux chocs selon DIN IEC 68-2-27 30 g / 15 ms
- CEM DIN EN 61000-4-2; DIN EN 61000-4-4
- Indice de protection IP 51

Propriétés :

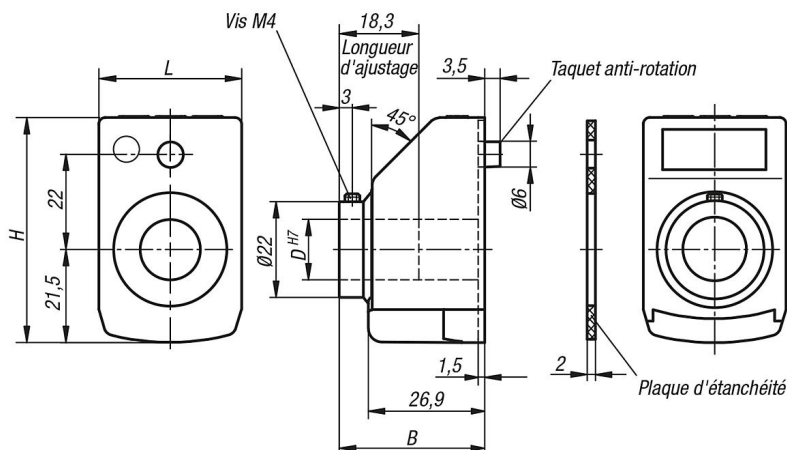
- Valeurs d'affichage et position de la virgule programmables librement
- Mode linéaire ou angulaire
- Touche de fonction pour position initiale
- Touche de fonction pour commuter entre la dimension absolue et la dimension incrémentale
- Programmation d'une valeur offset directement sur l'appareil
- Changement simple de la pile

Accessoires :




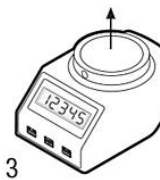
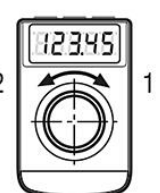


- Corps réducteur K0412
- Logiciel de programmation K0411.09

Indicateur de position non programmé

Dessins



Code de commande :

K0771. <input type="text"/>	<input type="text"/>	<input type="text"/>	<input type="text"/>	<input type="text"/>	<input type="text"/>
Affichage après un tour :	Position de la virgule :	Position d'implantation :	Sens de comptage :	Couleur :	Remise à zéro :
<p>par ex. K0771.0200021120</p> <p>Veillez indiquer ici à quelle valeur l'affichage doit être effectué (en général, il s'agit du pas de broche).</p> <p>Important : respectez la position de la virgule !</p>  <p>Mode angulaire : (Résolution 0,1°) Si vous souhaitez avoir un affichage en mode angulaire, indiquez 03600.</p> <p>L'affichage en mode angulaire est 03600 après un tour et recommence par 00000 au prochain tour.</p>	<p>par ex. K0771.0200021120</p> <p>Veillez indiquer ici à quel endroit vous souhaitez avoir la virgule.</p> <p>0 = 00000 1 = 0000,0 2 = 000,00 3 = 00,000</p>  <p>Mode angulaire : Si vous souhaitez avoir un affichage en mode angulaire mieux vaut mettre la virgule à la position 1.</p> <p>Cela vous permet d'avoir la valeur 0360,0 après un tour.</p>	<p>par ex. K0771.0200021120</p> <p>1 = position d'implantation pour broche horizontale 3 = position d'implantation pour broche verticale</p>  	<p>par ex. K0771.0200021120</p> <p>1 = sens horaire (valeurs croissantes) 2 = sens antihoraire (valeurs croissantes)</p> 	<p>par ex. K0771.0200021120</p> <p>1 = orange 2 = noir</p> 	<p>par ex. K0771.0200021120</p> <p>0 = directe 5 = retardée de 5 secondes</p>  <p>La remise à zéro peut être retardée de 5 secondes au moyen des paramètres afin d'éviter une remise à zéro par erreur.</p>

Aperçu des articles

Référence	Position de montage	Couleur du corps de base	Finition 2	Référence Logiciel
K0771.11	1	orange	programmable	K0411.09
K0771.12	1	noir	programmable	K0411.09
K0771.31	3	orange	programmable	K0411.09
K0771.32	3	noir	programmable	K0411.09

